

MARET 2019 TERJADI SURPLUS US\$ 540,2 JUTA

Kinerja Ekspor Maret 2019 meningkat 11,7% MoM, namun turun 10,0% YoY

Badan Pusat Statistik (BPS) mencatat kinerja ekspor RI pada bulan Maret 2019 tercatat senilai US\$ 14,03 miliar, meningkat 11,7% MoM dari US\$12,56 miliar pada bulan Februari 2019. Ekspor nonmigas mencapai US\$12,93 miliar menyumbang 92,21% dari total ekspor bulan ini sementara sisanya ekspor migas sebesar US\$1,09 miliar. Kenaikan ini terutama disebabkan oleh kenaikan ekspor nonmigas (+13% MoM) terutama sector pertambangan (+31,08% MoM), pertanian (+15,91%), dan industry pengolahan (+9,48%), sementara ekspor migas mengalami penurunan tipis sebesar 1,57% MoM. Meski demikian, nilai ekspor RI ini turun sebesar 10,0% YoY bila dibandingkan dengan US\$15,59 miliar pada bulan Maret 2019. Hal ini disebabkan terutama oleh anjloknya ekspor migas sebesar 18,33% YoY, disusul oleh ekspor nonmigas (-9,23% YoY) yakni sector pertambangan (-15,37% YoY), industry pengolahan (-7,84%), dan pertanian (-3,91%). Secara kumulatif, nilai ekspor Indonesia sepanjang 1Q19 mencapai US\$40,51 miliar (-8,5% YoY), dimana 91,51% diantaranya merupakan ekspor nonmigas yang mencapai US\$37,07 miliar (-7,83% YoY), dengan peningkatan terbesar terjadi pada besi dan baja (+30,33% YoY menjadi US\$1,64 miliar) sementara penurunan terbesar pada lemak & minyak hewan/nabati (-16,32% YoY menjadi US\$4,32 miliar).

Kinerja Impor Maret 2019 Naik 10,31% MoM, turun 6,76% YoY

Dari sisi impor, BPS mencatat nilai impor RI di bulan Maret 2019 mencapai US\$13,49 miliar atau naik 10,31% MoM dari US\$12,22 miliar pada Februari 2019, dimana jika dirinci, impor nonmigas mengalami sebesar 12,24% MoM menjadi US\$11,95 miliar sementara impor migas turun 2,7% MoM ke US\$1,54 miliar. 75,18% dari total impor merupakan golongan bahan baku/penolong sebesar US\$10,14 miliar (+12,34% MoM). Meski demikian, secara tahunan, nilai impor RI ini turun sebesar 6,76% YoY dari US\$14,46 miliar pada Maret 2018, terutama oleh karena anjloknya impor migas sebesar 31,25% YoY dan nonmigas sebesar 2,21% YoY. Secara kumulatif, nilai impor Indonesia pada 1Q19 mengalami penurunan sebesar 7,4% YoY dari US\$43,96 miliar pada 1Q18 menjadi sebesar US\$40,7 miliar, dimana 88,26% diantaranya merupakan impor nonmigas yang mencapai US\$35,92 miliar, dengan peningkatan terbesar terjadi pada produk sereal (+25,08% YoY menjadi US\$930,2 juta) sementara penurunan terbesar terjadi pada produk mesin/ peralatan listrik (-13,46% YoY menjadi US\$4,41 miliar). Nilai impor semua golongan penggunaan barang baik barang konsumsi, bahan baku/penolong, dan barang modal selama 1Q19 kompak mengalami penurunan masing-masing 14,31% YoY, 7,27% YoY, dan 4,17% YoY.

Maret 2019, neraca perdagangan RI surplus US\$540 juta, defisit 1Q19 US\$193 juta

Dengan demikian, neraca perdagangan RI pada bulan Maret 2019 tercatat surplus senilai total US\$540,2 juta, meningkat sebesar 63,64% MoM dibandingkan dengan surplus Februari 2019 sebesar US\$330 juta, namun turun 51,79% YoY dari surplus Maret 2018 sebesar US\$1,12 miliar. Sementara itu secara kumulatif, di 1Q19 neraca perdagangan RI masih mengalami defisit sebesar US\$193,4 juta dibandingkan dengan surplus neraca perdagangan 1Q18 US\$ 314,4 juta.

Ringkasan Ekonomi Makro

Periode	2015	2016	2017	2018	2019P
PDB	4,8%	5,0%	5,1%	5,17%	5,2%
Rupiah/US\$ (Rp)	13.855	13.436	13.555	14.481	15.000
BI 7-day RRR (%)	-	4,75	4,25	6,00	6,50
Inflasi (%)	3,35	3,02	3,61	3,13	4,50
CA/PDB (%)	(2,06)	(1,80)	(1,70)	(3,00)	(2,50)
Cadangan Devisa (US\$ juta)	105.931	116.362	130.196	120.654	113.661

Sumber: Bank Indonesia, BPS dan Riset Lotus Andalan

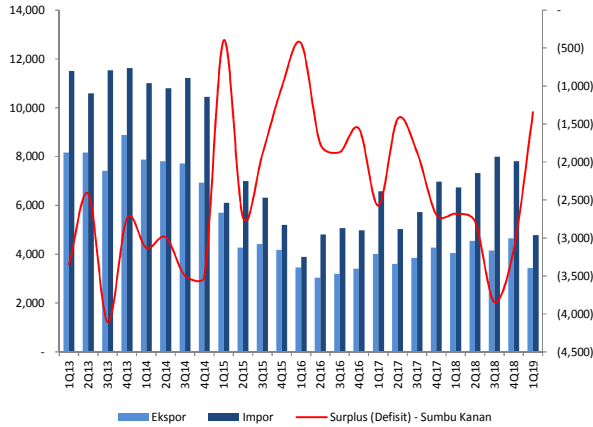
Febby Stephanie

febby.stephanie@lotussekuritas.com
(+62-21) 2395 1000 ext. 2053

Theodorus ArielKristian

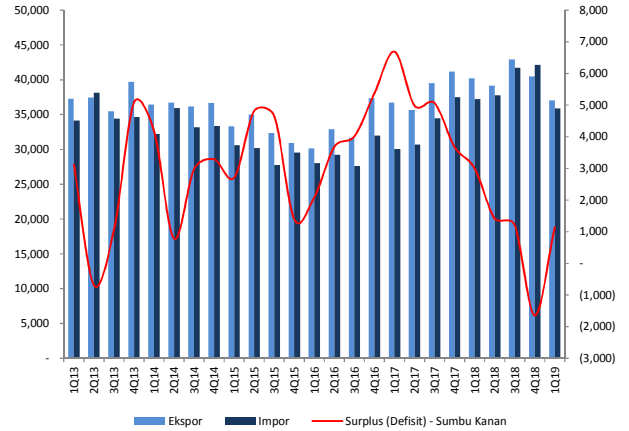
theodorus.ariel@lotussekuritas.com
(+62-21) 2395 1000 ext. 2050

Neraca Migas RI (Kuartalan – juta US\$)



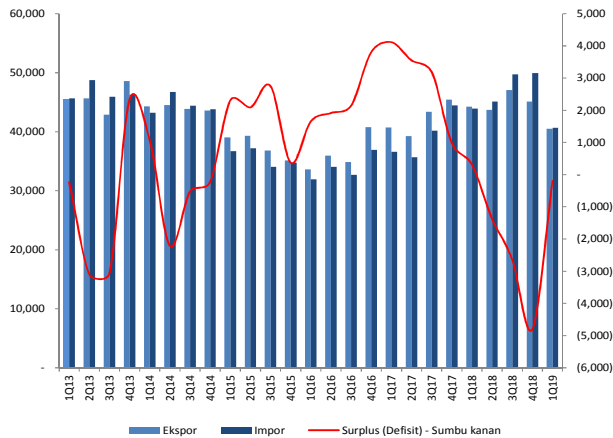
Sumber: BPS dan Riset Lotus Andalan

Neraca Non Migas RI (Kuartalan – juta US\$)



Sumber: BPS dan Riset Lotus Andalan

Neraca Perdagangan RI (Kuartalan – juta US\$)



Sumber: BPS dan Riset Lotus Andalan

Neraca Perdagangan RI 2018-2019 (juta US\$)

Bulan	Ekspor			Impor			Neraca		
	Migas	Nonmigas	Total	Migas	Nonmigas	Total	Migas	Nonmigas	Total
(1)	(2)	(3)	(4)	(5)	(6)	(7)	(8)	(9)	(10)
2018									
Januari	1 323,6	13 229,8	14 553,4	2 259,2	13 050,2	15 309,4	-935,6	179,6	-756,0
Februari	1 390,9	12 741,7	14 132,6	2 234,8	11 950,7	14 185,5	-843,9	791,0	-52,9
Maret	1 338,0	14 248,9	15 586,9	2 239,1	12 224,5	14 463,6	-901,1	2 024,4	1 123,3
April	1 220,7	13 316,5	14 537,2	2 328,2	13 834,1	16 162,3	-1 107,5	-517,6	-1 625,1
Mei	1 643,6	14 565,7	16 209,3	2 861,4	14 801,5	17 662,9	-1 217,8	-235,8	-1 453,6
Juni	1 681,5	11 292,9	12 974,4	2 141,0	9 126,9	11 267,9	-459,5	2 166,0	1 706,5
Juli	1 431,3	14 858,9	16 290,2	2 660,0	15 637,1	18 297,1	-1 228,7	-778,2	-2 006,9
Agustus	1 434,6	14 439,3	15 873,9	3 045,7	13 772,4	16 818,1	-1 611,1	666,9	-944,2
September	1 286,3	13 637,7	14 924,0	2 290,5	12 319,5	14 610,0	-1 004,2	1 318,2	314,0
Oktober	1 536,6	14 357,6	15 894,2	2 916,9	14 750,7	17 667,6	-1 380,3	-393,1	-1 773,4
November	1 371,4	13 534,4	14 905,8	2 866,7	14 035,1	16 901,8	-1 495,3	-500,7	-1 996,0
Desember	1 746,4	12 586,8	14 333,2	2 025,3	13 339,6	15 364,9	-278,9	-752,8	-1 031,7
Jan-Mar	4 052,5	40 220,4	44 272,9	6 733,1	37 225,4	43 958,5	-2 680,6	2 995,0	314,4
Jan-Des	17 404,8	162 810,2	180 215,0	29 868,8	158 842,4	188 711,2	-12 464,0	3 967,8	-8 496,2
2019*									
Januari	1 234,7	12 693,2	13 927,9	1 656,6	13 334,8	14 991,4	-421,9	-641,6	-1 063,5
Februari	1 110,2	11 445,7	12 555,9	1 584,0	10 642,0	12 226,0	-473,8	803,7	329,9
Maret*	1 092,8	12 933,6	14 026,4	1 541,2	11 945,0	13 486,2	-448,4	988,6	540,2
Jan-Mar*	3 437,8	37 072,4	40 510,2	4 781,8	35 921,8	40 703,6	-1 344,0	1 150,6	-193,4

Keterangan: * Angka Sementara

Sumber: BPS

PT Lotus Andalan Sekuritas

The City Tower Lt 7
Jl. MH Thamrin No. 81 Kav. 3
Jakarta Pusat 10310
Tel : +6221 2395 1000
Fax : +6221 2395 1099

BRANCH OFFICE

Pluit

Kawasan CBD Pluit Blok A No.20
Jl. Pluit Selatan Raya No.1
Jakarta 14440
Tel : +6221 6667 5345
Fax : +6221 6667 5234

Kelapa Gading

Sentra Bisnis Artha Gading
Jl. Boulevard Artha Gading Blok A6B No. 7
Jakarta Utara 14240
Tel : +6221 4585 6402
Fax : +6221 4587 3961

Bandung

Komplek Paskal Hyper Square Blok C No. 15
Jl. Pasir Kaliki No. 25 - 27
Bandung 40181
Tel : +6222 8606 1027
Fax : +6222 8606 0684

Puri

Rukan Grand Taman Aries Niaga
Blok G 1 No. 1 | Jl. Taman Aries – Kembangan
Jakarta Barat 11620
Tel : +6221 2931 9515
Fax : +6221 2931 9516

Surabaya

Ruko Permata Bintoro
Jl. Ketampon Kav 1-2
Surabaya
Tel : +6231 562 2555
Fax : +6231 567 1398

Medan

Jl. Cut Mutia No. 15 B
Medan 20152
Tel : +6261 451 8855
Fax : +6261 455 1833

DISCLAIMER

This report has been prepared by PT. Lotus Andalan Sekuritas on behalf of itself and its affiliated companies and is provided for information purposes only. Under no circumstances is it to be used or considered as an offer to sell, or a solicitation of any offer to buy. This report has been produced independently and the forecasts, opinions, and expectations contained herein are entirely those of PT. Lotus Andalan Sekuritas,

While all reasonable care has been taken to ensure that information contained herein is not untrue or misleading at the time of publication, PT. Lotus Andalan Sekuritas makes no representation as to its accuracy or completeness and it should not be relied upon as such. This report is provided solely for the information of clients of PT. Lotus Andalan Sekuritas who are expected to make their own investment decisions without reliance on this report. Neither PT. Lotus Andalan Sekuritas nor any officer or employee of PT. Lotus Andalan Sekuritas accept any liability whatsoever for any direct or consequential loss arising from any use of this report or its contents. PT. Lotus Andalan Sekuritas and/or persons connected with it may have acted upon or used the information herein contained, or the research or analysis on which it is based, before publication.